

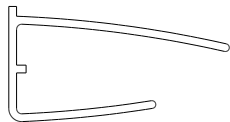
ASENNUSOHJE

PC-kennolevyillä on helppo rakentaa valokatteita sekä erilaisia suoja. Katteisiin soveltuvat 6, 8, 10 ja 16 mm paksuiset kennolevyt

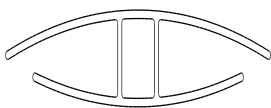
Asennus tapahtuu vaakaruoteiden päälle. Valokate päättyy otsalaudasta noin +40 mm joka mahdollistaa myös vesikourun asennuksen eteen.

Katteen kaltevuus kulma tulee olla vähintään 5 astetta.


Levyä voi sahata pyörösahalla tai kulmahiomakoneella.



U-Profiili

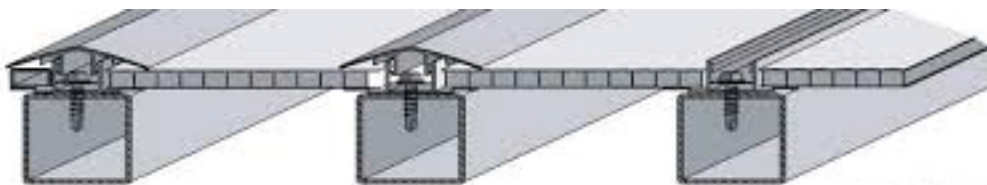


H-Profiili



HUOM!!!! LEVY ASENNETTAVA TEKSTIPUOLI ULOSPÄIN !!!!

Kiinnitys kateruuveilla joissa tiiviste



Esimerkki kiinnityksistä muovi- sekä alumiiniprofiileilla